

AKADEMICKIE BIURO KARIER UNIWERSYTETU POMORSKIEGO W
SŁUPSKU

LOSY ABSOLWENTÓW UNIWERSYTETU POMORSKIEGO W SŁUPSKU

Raport z monitoringu za rok 2024

Opracowała Aneta Matyjaszek

Słupsk, luty 2025

BADANIE LOSÓW ABSOLWENTÓW

Raport z wyników ankiet przeprowadzonych wśród absolwentów

kończących studia w 2024 r.

I. Wprowadzenie.

1. Podstawa prawna.

Monitoring losów zawodowych absolwentów przeprowadzono zgodnie z procedurą przyjętą Uchwałą Senatu Akademii Pomorskiej w Słupsku nr R.000.5.18 z dnia 24 stycznia 2018r. w sprawie wprowadzenia zmian do uchwały nr R.000.4.16 z 27 stycznia 2015 r. w sprawie wprowadzenia Procedury badania losów zawodowych absolwentów.

Na podstawie przepisów zawartych w Ustawie z 20 lipca 2018 r. Prawo o szkolnictwie wyższym i nauce (Dz.U. 2018, poz. 1668) przyjęto, że w celu dostosowania programu kształcenia do potrzeb rynku pracy uczelnia będzie prowadzić własny monitoring karier zawodowych swoich absolwentów.

Zgodnie z Rozporządzeniem Ministra Nauki i Szkolnictwa Wyższego z dnia 27 września 2018r. ws. studiów, w programie studiów uwzględnia się wnioski z analizy zgodności efektów uczenia się z potrzebami rynku pracy oraz wnioski z analizy wyników monitoringu, o którym mowa w §7.2, art. 352, ust.1. Dlatego też w przyjętej procedurze uwzględniono:

- szczegółową analizę danych przekazywanych przez pracownika Akademickiego Biura Karier (ABK);
- opiniowanie wyników pozyskanych danych;
- podejmowanie działań w celu wprowadzenia ewentualnych zmian w ofercie edukacyjnej Uczelni, doskonaleniu programów kształcenia na danym kierunku, w tym w dopasowaniu kompetencji uzyskanych w toku kształcenia do potrzeb pracodawców.

2. Zakres oraz metoda badania.

Monitoring losów zawodowych absolwentów Z 2023 r. przeprowadzono w styczniu 2024. Objął on osoby, które ukończyły studia w roku akademickim 2022/2023. Badanie miało formę ankiety online, która została wysłana na adresy mejlowe podane przez absolwentów.

Ankieta składała się z 11 pytań zamkniętych i 1 pytania otwartego. Łącznie wysłano **840** ankiet, na które odpowiedziało **217** osób, tj. **25,8%** badanych, co stanowi wyższy wynik niż w poprzednich latach.

W raporcie wykorzystano również dane ze sprawozdania o studiach wyższych S-10 POLON do GUS według stanu na dzień 31.12.2024 r.

II. Analiza monitoringu.

1. Absolwenci Uniwersytetu Pomorskiego w Słupsku w roku akademickim 2023/2024.

W roku akademickim 2022/2023 studia na Uniwersytecie Pomorskim na **29** kierunkach stacjonarnych i **13** kierunkach niestacjonarnych ukończyło **840** osób, w tym:

- studia stacjonarne: **562** osób (w tym **152** cudzoziemców), tj. **66,9%**
- studia niestacjonarne: **278** osób (w tym **6** cudzoziemców), tj. **33,1%**

Większość absolwentów - **391** os. (**46,5%**) ukończyło stacjonarne studia pierwszego stopnia (sps) (105 cudzoziemców), w tym studia inżynierskie – 29 os. i jednolite studia magisterskie (jsm) – 40 os. Stacjonarne studia drugiego stopnia (sds) ukończyło **171** os. (**20,4%**) łącznie z 47 cudzoziemcami.

Jeśli chodzi o studia niestacjonarne, najczęściej, bo **170** absolwentów (**20,2%**) ukończyło studia pierwszego stopnia (w tym 3 cudzoziemców), w tym 3 os. ukończyły sps inżynierskie, jsm – 28 os.; studia drugiego stopnia ukończyło **108** os. (**13%**) w tym 3 cudzoziemców, a jednolite studia magisterskie – **28** os. (**3,4%**).

W przypadku **studiów stacjonarnych**, najczęściej absolwentów ukończyło następujące kierunki:

- Bezpieczeństwo narodowe sds – 69 os.
- Pielęgniarstwo sps – 35 os.
- Bezpieczeństwo narodowe sps – 31 os.
- Filologia angielska sps – 25 os. (w sumie Filologia 76 os.)

Najmniej absolwentów odnotowano na kierunkach:

- Administracja sds – 1 os.
- Edukacja artystyczna w zakresie sztuki muzycznej sds – 1 os.
- Fizyka tech. sps inż. – 1 os.
- Geografia sps – 1 os.
- Historia sps – 1 os.
- Filologia rosyjska sds – 2 os.
- Filologia germańska sds – 2 os., sps – 3 os.
- Filologia polska sps – 4 os.
- Ochrona środowiska sps – 4 os.

W przypadku **studiów niestacjonarnych** najczęściej absolwentów ukończyło kierunki:

- Administracja sds – 31 os.
- Pielęgniarstwo sds – 26 os.
- Zarządzanie sps – 26 os.

- Ratownictwo medyczne sps – 25 os.

Najmniej osób ukończyło:

- Bezpieczeństwo narodowe sps – 1 os.
- Filologia angielska sps – 3 os.
- Informatyka sps inż. – 3 os.
- Praca socjalna sps – 6 os.

W sumie największa liczba absolwentów – **110 os. (13,1%)** - ukończyła **Bezpieczeństwo narodowe, 84 os. (10%) – Zarządzanie; 79 os. (9,4%)** ukończyło **Pielęgniarstwo** i tyle samo osób **kierunki filologiczne** (bez Filologii polskiej).

Dokładny podział absolwentów ze względu na formę studiów i kierunek ilustruje poniższa tabela.

Kierunek studiów	Stacjonarne		Niestacjonarne		Razem
	SPS+JSM	SDS	SPS+JSM	SDS	
Ogółem	391	171	170	108	840
KATEDRA SZTUKI MUZYCZNEJ					
1.Edukacja art. w zakresie sztuki muzycznej	5	1	-	-	6
INSTYTUT PEDAGOGIKI I PSYCHOLOGII					
2.Pedagogika	13	-	14	12	39
3.Pedagogika przedszkolna i wczesnoszkolna	12	-	15		27
4.Praca socjalna	-	-	6	-	6
INSTYTUT FILOLOGII					
5.Filologia angielska	29	22	3		54
6.Filologia germańska	3	6	-	-	9
7.Filologia rosyjska	14	2	-	-	16
8.Filologia polska	4	-	-	-	4
INSTYTUT HISTORII					
9.Historia	1	16	-	-	17
INSTYTUT BIOLOGII					
10.Biologia	21	9	-	13	43
INSTYTUT NAUK ŚCISŁYCH I TECHNICZNYCH					
11.Edukacja techniczno-informatyczna	10	-	-	-	10
12.Informatyka	18	-	3	-	21
13.Fizyka techniczna	1	-	-	-	1
INSTYTUT GEOGRAFII					
14.Geografia	1	5	-	-	6
15.Ochrona środowiska	4	-	-	-	4
16.Turystyka i rekreacja	28	-	-	-	28
INSTYTUT NAUK O ZDROWIU					
17.Dietetyka	17	-	-	-	17
18.Fizjoterapia	18	-	-	-	18
19.Kosmetologia	21	-	17	-	38

20.Pielęgniarstwo	35	18	-	26	79
21.Położnictwo	8	-	-	-	8
22.Ratownictwo medyczne	14	-	25	-	39
INSTYTUT PRAWA I ADMINISTRACJI					
23.Administracja	8	1	18	31	58
24.Prawo	10	-	13	-	23
INSTYTUT BEZPIECZEŃSTWA I SOCJOLOGII					
25.Bezpieczeństwo narodowe	31	69	1	9	110
26.Socjologia	16	-	12	-	28
27.Stosunki międzynarodowe	-	7	-	-	7
INSTYTUT ZARZĄDZANIA					
28.Logistyka	23	-	17	-	40
29.Zarządzanie	20	21	26	17	84

Tab. 1. Absolwenci Uniwersytetu Pomorskiego w Słupsku w roku akad. 2023/2024 wg kierunków i form studiów; źródło: sprawozdanie GUS, S-10 za 2024 rok (stan na dzień 31 grudnia 2024 r.)

2. Respondenci ankiety.

W ankiecie wzięło udział **217** osób z 27 kierunków, w tym (w układzie alfabetycznym; wartość procentowa dotyczy absolwentów danego kierunku):

- Administracja - 14 os. (24,1% absolwentów tego kierunku)
- Bezpieczeństwo narodowe – 25 os. (22,7%)
- Biologia – 12 os. (27,9%)
- Dietetyka – 3 os. (17,6%)
- Edukacja artystyczna w zakresie sztuki muzycznej – 1 os. (16,7%)
- Edukacja techniczno-informatyczna (inż.) – 7 os. (70%)
- Filologia angielska – 17 os. (31,5%)
- Filologia germańska – 4 os. (44,4%)
- Filologia polska – 0 os.
- Filologia rosyjska – 2 os. (12,5%)
- Fizjoterapia – 5 os. (27,8%)
- Fizyka techniczna – 0 os.
- Geografia – 5 os. (83,3%)
- Historia – 6 os. (35,3%)
- Informatyka – 6 os. (28,6%)
- Kosmetologia – 8 os. (21%)
- Logistyka – 7 os. (17,5%)
- Ochrona środowiska – 0 os.
- Pedagogika – 16 os. (41%)
- Pedagogika przedszkolna i wczesnoszkolna – 7 os. (26%)
- Pielęgniarstwo – 19 os. (24%)
- Położnictwo – 5 os. (62,5%)

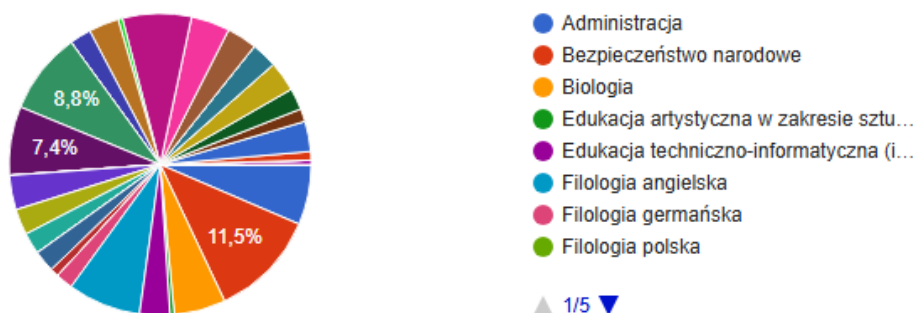
- Praca socjalna – 5 os. (83,3%)
- Prawo – 9 os. (39,1%)
- Ratownictwo medyczne – 7 os. (17,9%)
- Socjologia – 7 os. (25%)
- Stosunki międzynarodowe – 2 os. (28,6%)
- Turystyka i rekreacja – 1 os. (3,6%)
- Zarządzanie – 16 os. (19%)

Dodatkowo w ankiecie wzięła udział 1 osoba, która ukończyła studia podyplomowe HR Manager.

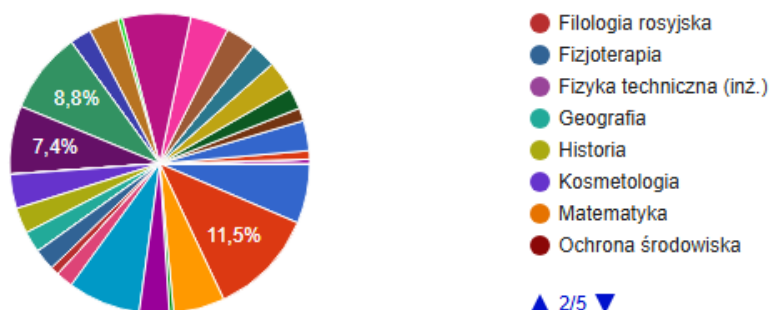
Nikt z absolwentów kierunków Filologia polska, Fizyka techniczna oraz Ochrona środowiska nie odpowiedział na ankietę.

Powyższe dane ilustrują poniższe wykresy (wartość procentowa dotyczy wszystkich ankietowanych).

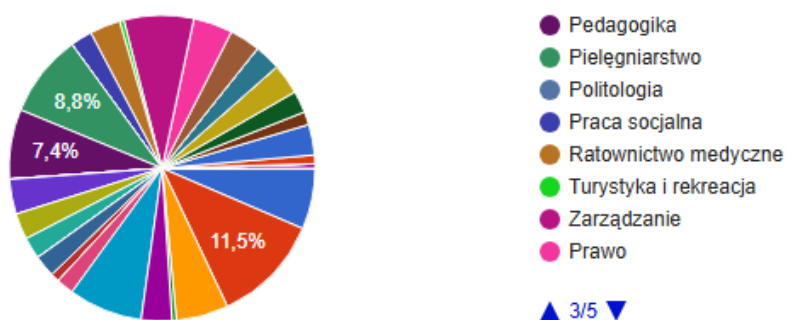
217 odpowiedzi



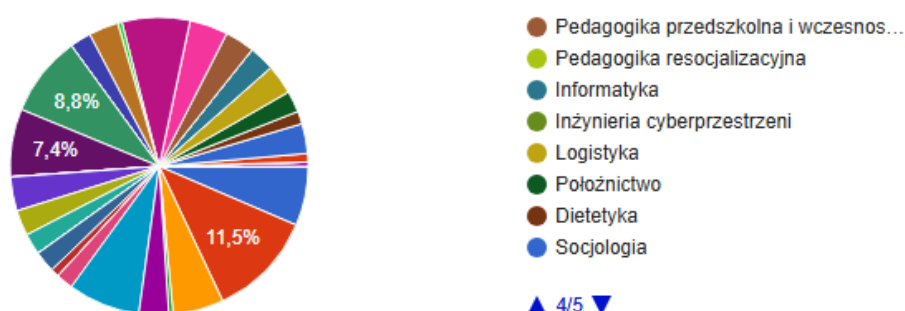
217 odpowiedzi



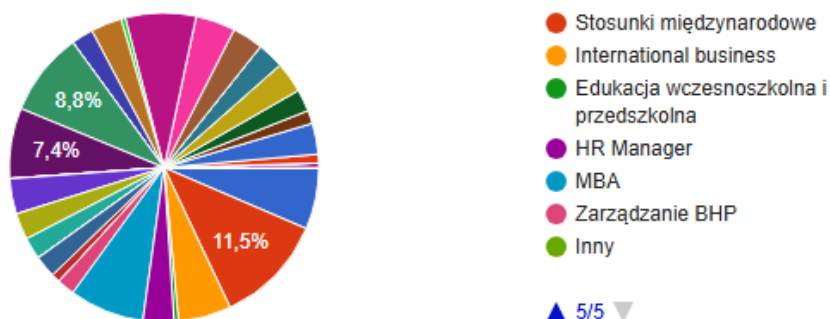
217 odpowiedzi



217 odpowiedzi



217 odpowiedzi



Ryc. 1. Respondenci według ukończonego kierunku studiów

Źródło: Badania ankietowe losów absolwentów Uniwersytetu Pomorskiego w Słupsku przeprowadzone w styczniu 2025 przez Akademickie Biuro Karier

3. Respondenci według ukończonego poziomu studiów.

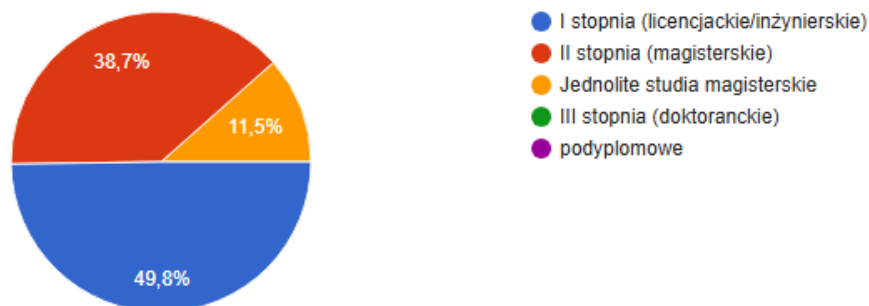
Większość respondentów stanowili **absolwenci studiów pierwszego stopnia** (licencjackich/inż.) – 49,8% (108 os.).

Absolwenci studiów drugiego stopnia (magisterskich) stanowili 38,7% badanych (84 os.).

Absolwenci jednolitych studiów magisterskich – 25 os. (11,5%).

Przedstawia to wykres poniżej.

217 odpowiedzi



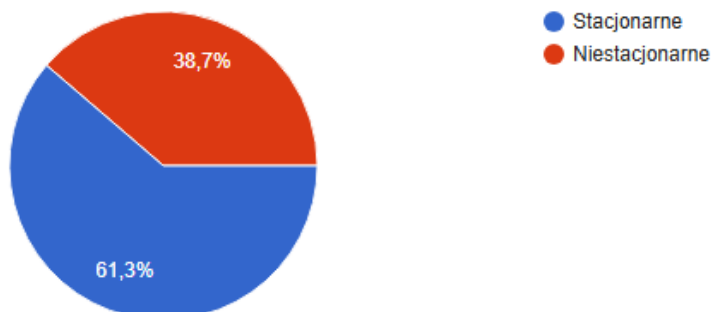
Ryc. 2. Respondenci według ukończonego poziomu studiów

Źródło: Badania ankietowe losów absolwentów Uniwersytetu Pomorskiego w Słupsku przeprowadzone w styczniu 2025 przez Akademickie Biuro Karier

4. Respondenci według ukończonego trybu/formy studiowania.

Na ankietę odpowiedziało **większość absolwentów studiów stacjonarnych** – 61,3% (133 os.) w porównaniu do absolwentów studiów niestacjonarnych – 38,7% (84 os.), jak widać na załączonym wykresie.

217 odpowiedzi



Ryc. 3. Respondenci według formy studiów

Źródło: Badania ankietowe losów absolwentów Uniwersytetu Pomorskiego w Słupsku przeprowadzone w styczniu 2025 przez Akademickie Biuro Karier

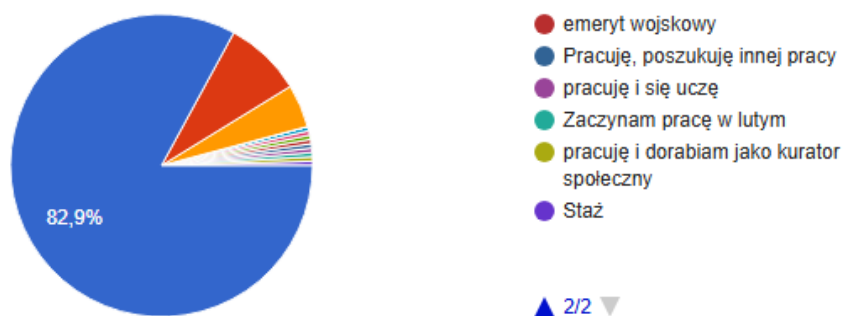
5. Status absolwentów na rynku pracy.

Większość badanych - 180 os. (82,9%) pracuje; 18 os. (8,3%) nie pracuje, ale szuka pracy; 10 os. (4,6%) nie pracuje i uczy się; 3 os. (1,8%) nie pracują z powodu urlopu wychowawczego. Pozostali ankietowani po 1 os. – 0,6% deklarują status odpowiedni dla pozostałych kategorii. Co ciekawe, wśród respondentów pojawił się emeryt wojskowy i osoba dorabiająca jako kurator społeczny – to odpowiedzi, które sami mogli wpisać. Przedstawia to wykres poniżej.

217 odpowiedzi



217 odpowiedzi



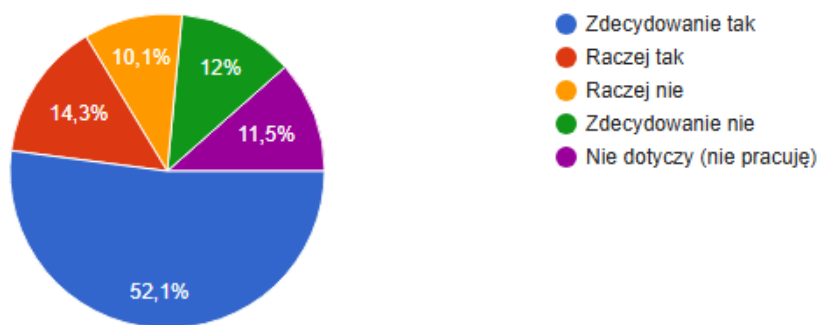
Ryc. 4. Status studentów na rynku pracy

Źródło: Badania ankietowe losów absolwentów Uniwersytetu Pomorskiego w Słupsku przeprowadzone w styczniu 2025 przez Akademickie Biuro Karier

6. Związek pracy z ukończonym kierunkiem studiów.

52,1% (113 os.) spośród osób, które udzieliły odpowiedzi, zadeklarowało, że wykonywana **praca zdecydowanie ma związek z ukończonym kierunkiem studiów**; 14,3% (31 os.) uznało, że raczej ma; 10,1% (22 os.) stwierdziło, że raczej nie ma związku; 12%, (26 os.) uznało, że zdecydowanie nie ma. Pytanie nie dotyczy 11,5% (25 os.) respondentów, ponieważ nie pracują.

217 odpowiedzi



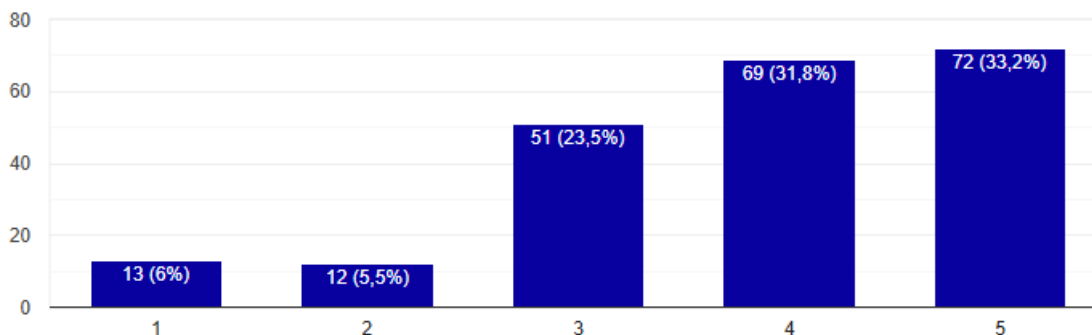
Ryc. 5. Związek pracy z ukończonym kierunkiem studiów

Źródło: Badania ankietowe losów absolwentów Uniwersytetu Pomorskiego w Słupsku przeprowadzone w styczniu 2025 przez Akademickie Biuro Karier

7. Ocena respondentów osiągniętych efektów kształcenia w zakresie wiedzy.

Treść pytania: W jakim stopniu osiągnięte na UP efekty kształcenia z zakresu **wiedzy** są zgodne z oczekiwaniami wykonywanej przez Pana/ią pracy? (w skali do 1 do 5)

217 odpowiedzi

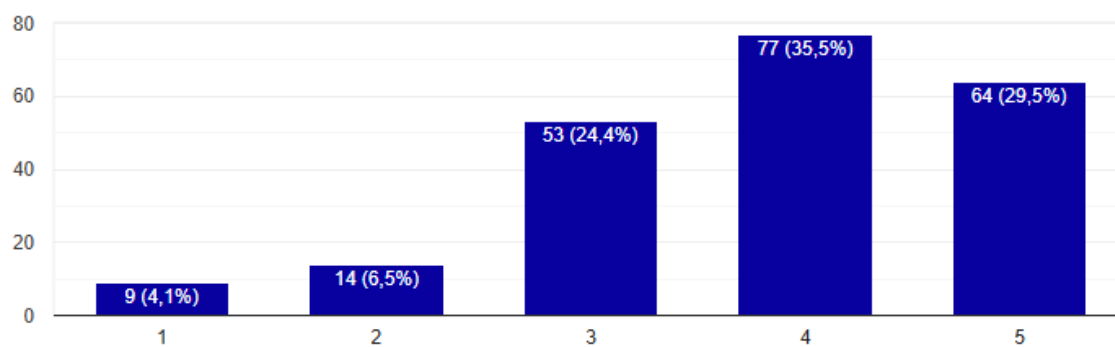


Ryc. 6. Źródło: Badania ankietowe losów absolwentów Uniwersytetu Pomorskiego w Słupsku przeprowadzone w styczniu 2025 przez Akademickie Biuro Karier

8. Ocena respondentów osiągniętych efektów kształcenia w zakresie umiejętności.

Treść pytania: W jakim stopniu osiągnięte na UP efekty kształcenia z zakresu **umiejętności** są zgodne z oczekiwaniami wykonywanej przez Pana/ią pracy? (w skali do 1 do 5)

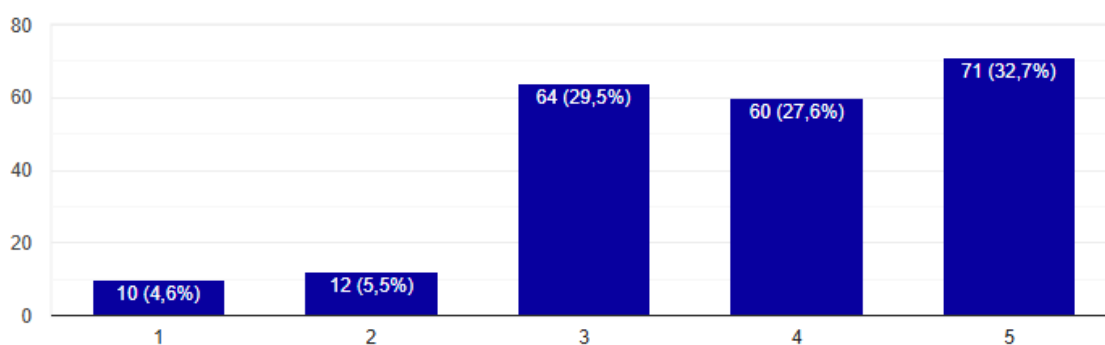
217 odpowiedzi



Ryc. 7.1. Źródło: Badania ankietowe losów absolwentów Uniwersytetu Pomorskiego w Słupsku przeprowadzone w styczniu 2025 przez Akademickie Biuro Karier

A) Znajomość języków obcych.

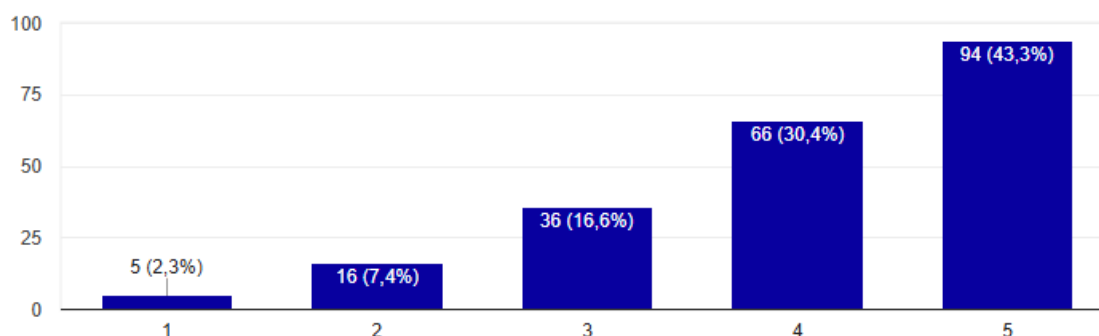
217 odpowiedzi



Ryc. 7.2. Źródło: Badania ankietowe losów absolwentów Uniwersytetu Pomorskiego w Słupsku przeprowadzone w styczniu 2025 przez Akademickie Biuro Karier

B) Umiejętność korzystania z narzędzi informatycznych.

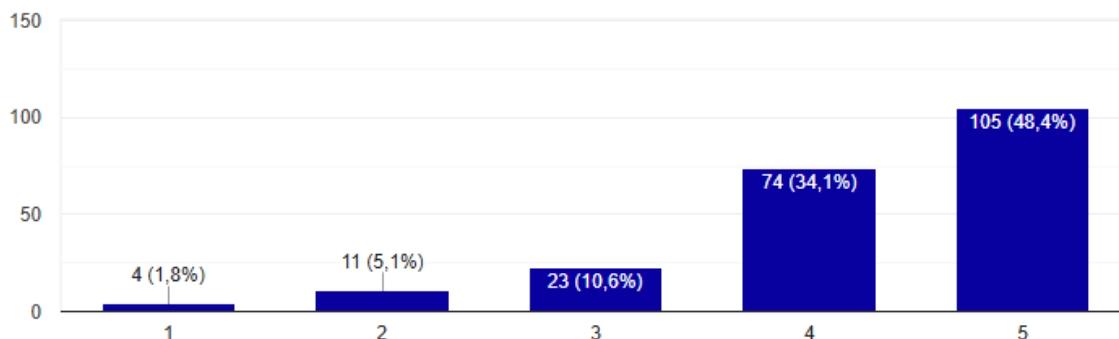
217 odpowiedzi



Ryc. 7.3. Źródło: Badania ankietowe losów absolwentów Uniwersytetu Pomorskiego w Słupsku przeprowadzone w styczniu 2025 przez Akademickie Biuro Karier

C) Umiejętność organizacji czasu i efektywnego zarządzania czasem.

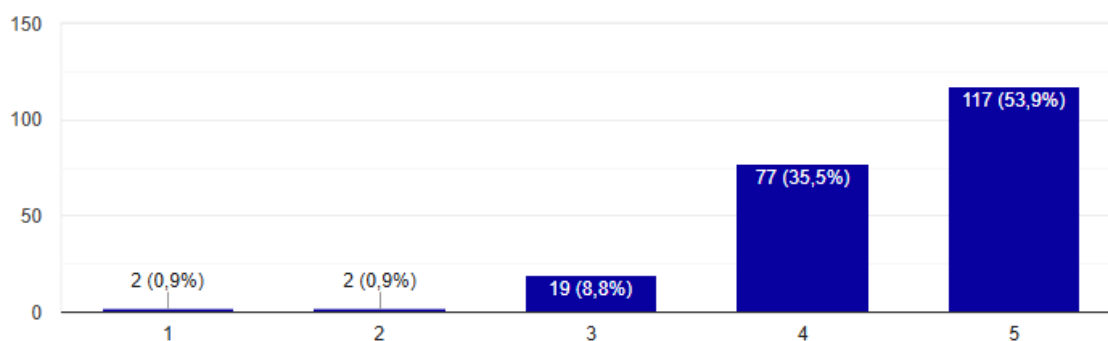
217 odpowiedzi



Ryc. 7.4. Źródło: Badania ankietowe losów absolwentów Uniwersytetu Pomorskiego w Słupsku przeprowadzone w styczniu 2025 przez Akademickie Biuro Karier

D) Umiejętność samokształcenia.

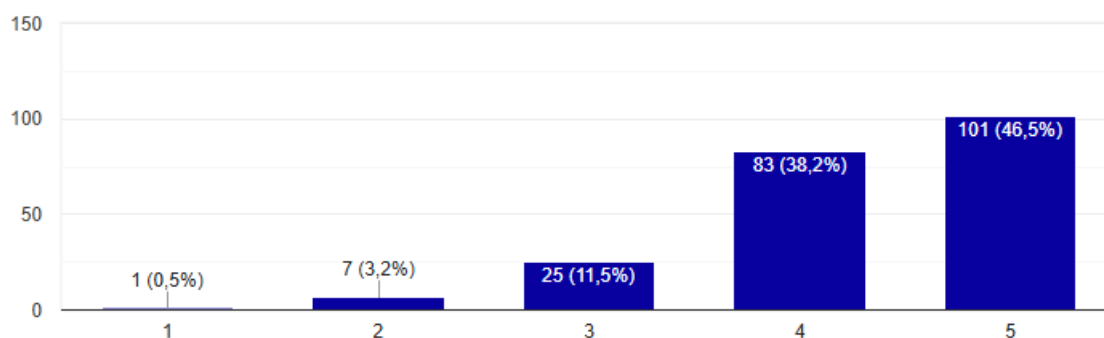
217 odpowiedzi



Ryc. 7.5. Źródło: Badania ankietowe losów absolwentów Uniwersytetu Pomorskiego w Słupsku przeprowadzone w styczniu 2025 przez Akademickie Biuro Karier

E) Umiejętność tworzenia i realizowania własnych koncepcji.

217 odpowiedzi

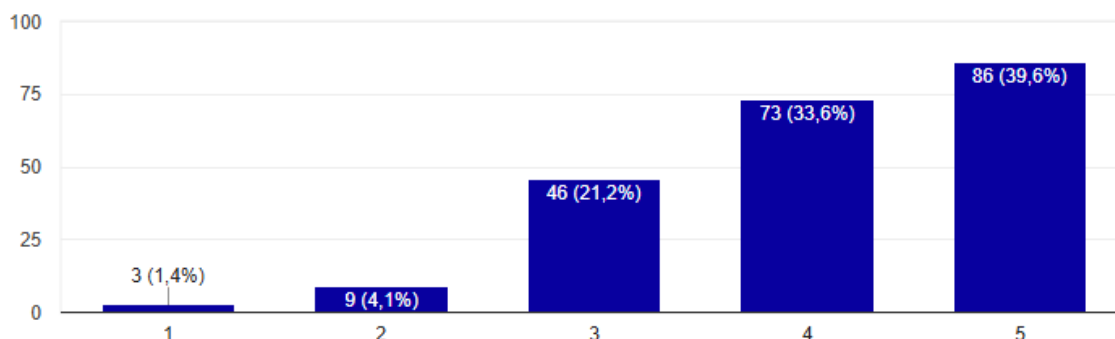


Ryc. 7.6. Źródło: Badania ankietowe losów absolwentów Uniwersytetu Pomorskiego w Słupsku przeprowadzone w styczniu 2025 przez Akademickie Biuro Karier

9. Ocena respondentów osiągniętych efektów kształcenia w zakresie kompetencji społecznych.

Treść pytania: W jakim stopniu osiągnięte na UP efekty kształcenia z zakresu kompetencji społecznych są zgodne z oczekiwaniami wykonywanej przez Pana/ią pracy? (w skali od 1 do 5)

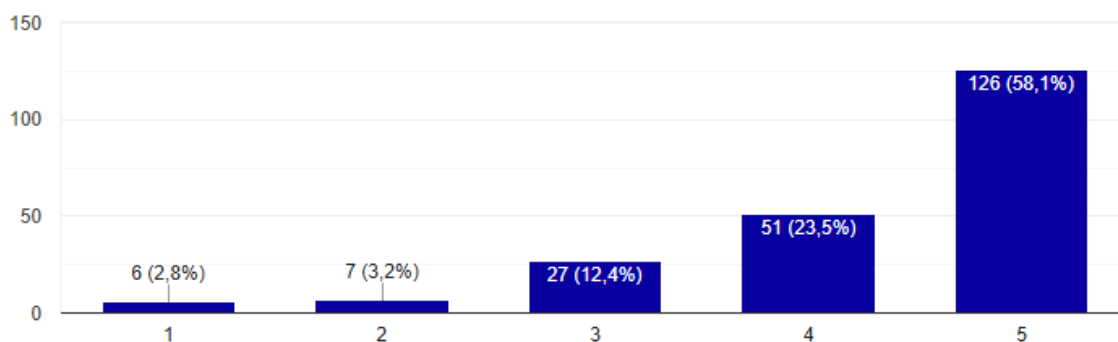
217 odpowiedzi



Ryc. 8.1. Źródło: Badania ankietowe losów absolwentów Uniwersytetu Pomorskiego w Słupsku przeprowadzone w styczniu 2025 przez Akademickie Biuro Karier

A) Potrzeba uczenia się przez całe życie.

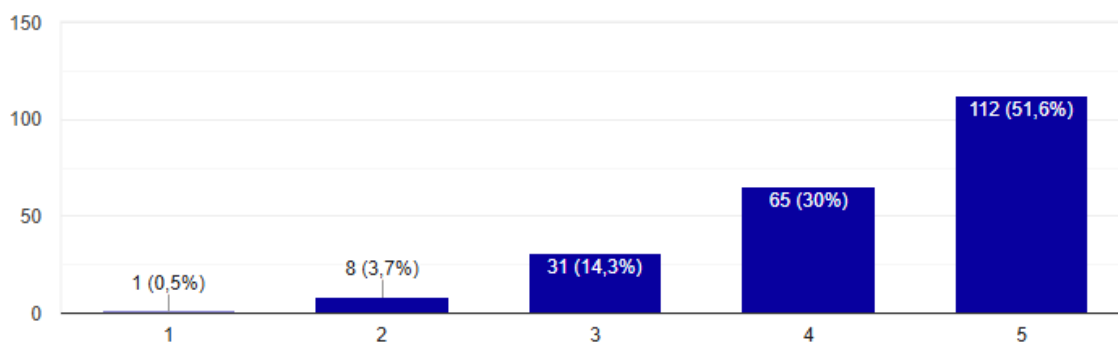
217 odpowiedzi



Ryc. 8.2. Źródło: Badania ankietowe losów absolwentów Uniwersytetu Pomorskiego w Słupsku przeprowadzone w styczniu 2025 przez Akademickie Biuro Karier

B) Wykorzystanie nowoczesnych technik komunikowania się.

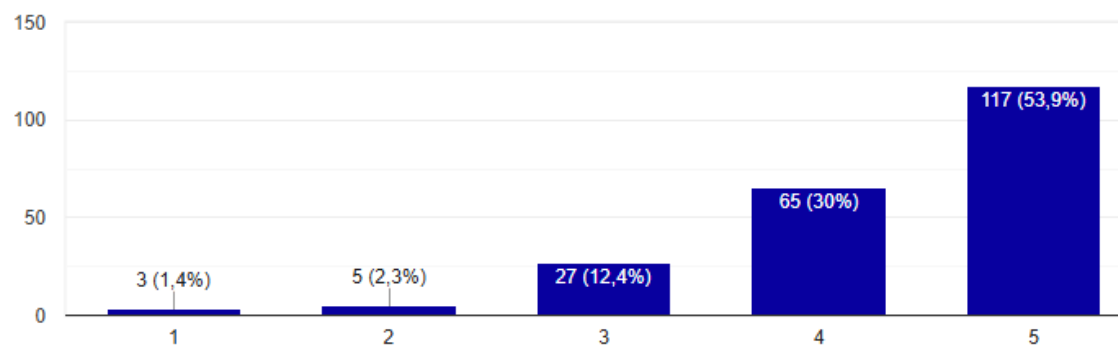
217 odpowiedzi



Ryc. 8.3. Źródło: Badania ankietowe losów absolwentów Uniwersytetu Pomorskiego w Słupsku przeprowadzone w styczniu 2025 przez Akademickie Biuro Karier

C) Umiejętność pracy w grupie, przyjmowania różnych ról.

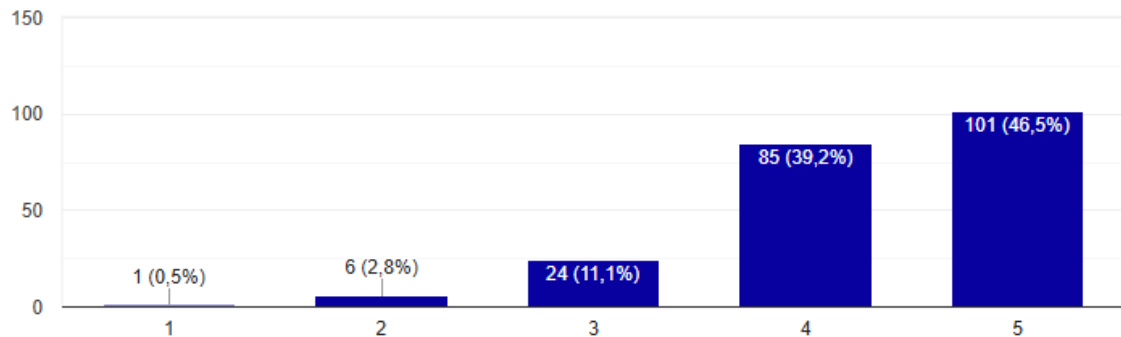
217 odpowiedzi



Ryc. 8.4.

D) Umiejętność podejmowania decyzji.

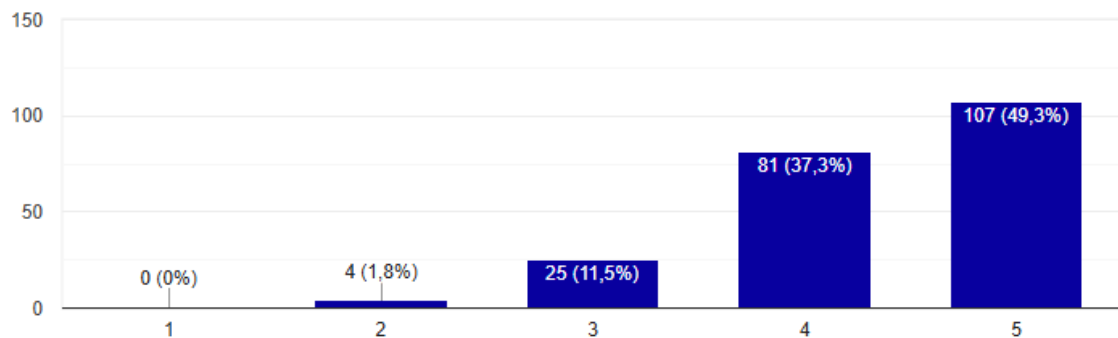
217 odpowiedzi



Ryc. 8.5. Źródło: Badania ankietowe losów absolwentów Uniwersytetu Pomorskiego w Słupsku przeprowadzone w styczniu 2025 przez Akademickie Biuro Karier

E) Umiejętność określania i uzasadniania priorytetów.

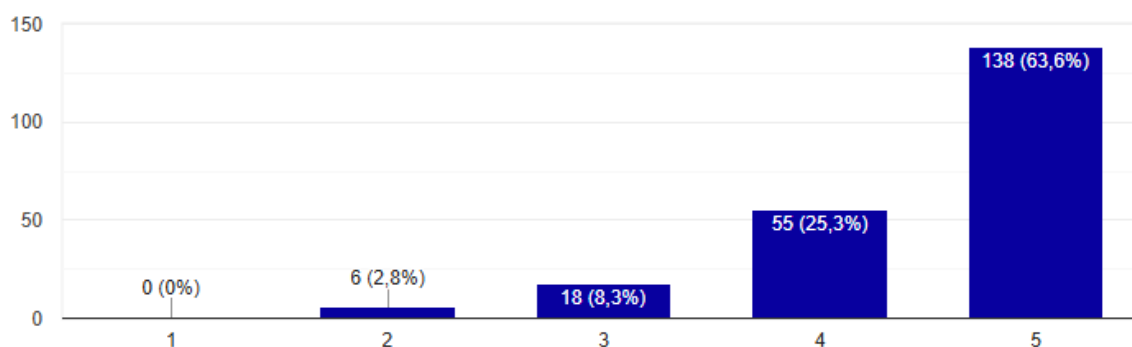
217 odpowiedzi



Ryc. 8.6. Źródło: Badania ankietowe losów absolwentów Uniwersytetu Pomorskiego w Słupsku przeprowadzone w styczniu 2025 przez Akademickie Biuro Karier

F) Etyczne działanie jako podstawa w działaniu.

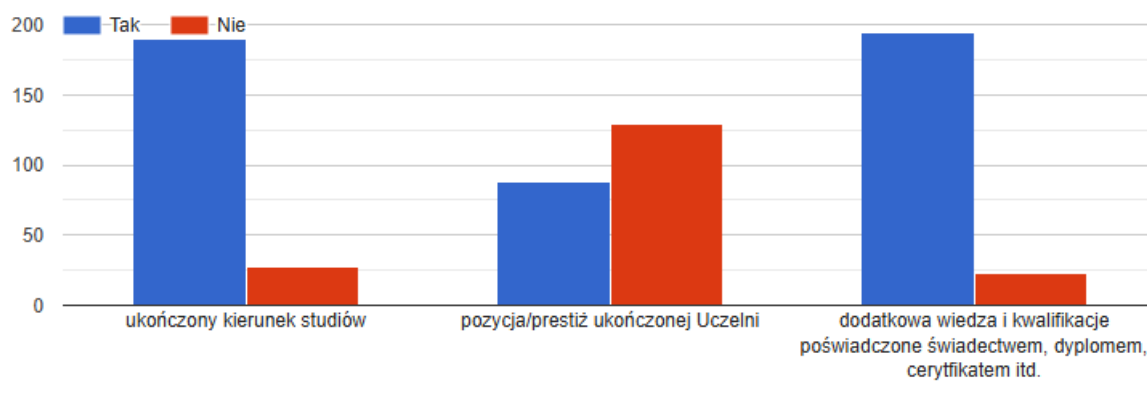
217 odpowiedzi



Ryc. 8.7. Źródło: Badania ankietowe losów absolwentów Uniwersytetu Pomorskiego w Słupsku przeprowadzone w styczniu 2025 przez Akademickie Biuro Karier

10. Ilościowa ocena respondentów wpływu poniższych czynników na wejście na rynek pracy.

Wśród osób ankietowanych 194 uznały, że **wpływ na karierę ma dodatkowa wiedza i kwalifikacje poświadczone dyplomem lub certyfikatem**; 190 – że ukończony kierunek, 88 osób zadeklarowało, że prestiż/pozycja ukończonej uczelni ma wpływ, ale aż 129 os. uznało, że nie ma wpływu. Wyniki są przedstawione na poniższym wykresie.

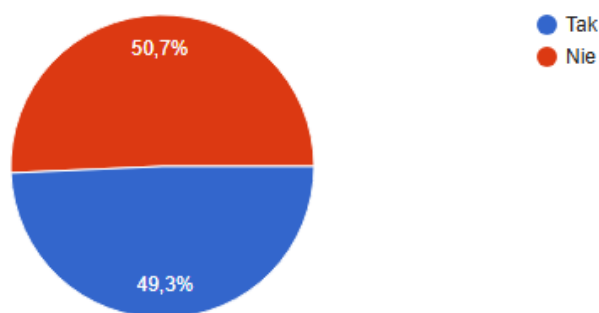


Ryc. 9. Źródło: Badania ankietowe losów absolwentów Uniwersytetu Pomorskiego w Słupsku przeprowadzone w styczniu 2025 przez Akademickie Biuro Karier

11. Dalsze kształcenie.

Nieznaczna większość ankietowanych, tj. 50,7% **nie podjęła dalszego kształcenia** po ukończeniu studiów.

217 odpowiedzi



Ryc. 10. Źródło: Badania ankietowe losów absolwentów Uniwersytetu Pomorskiego w Słupsku przeprowadzone w styczniu 2025 przez Akademickie Biuro Karier

12. Wybrane formy kształcenia po zakończeniu studiów.

W tym punkcie absolwenci sami formułowali odpowiedź. Odpowiedzi 47% (102 os.) badanych wskazały, że:

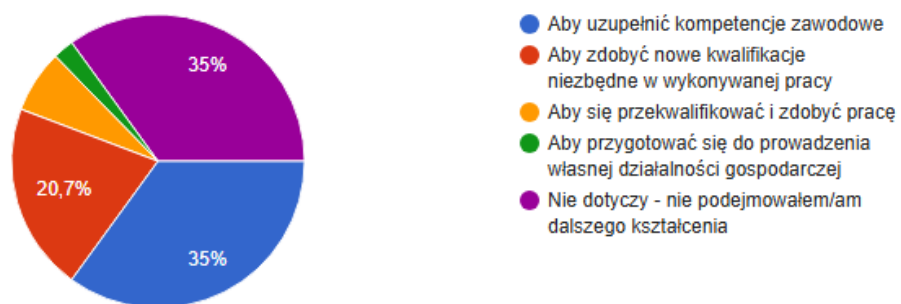
- 60 os. (27,6%) spośród osób, które udzieliły odpowiedzi, po zakończeniu kształcenia kontynuuje edukację na studiach magisterskich;
- 4 os. na studiach doktoranckich (1,8%)
- 7 os. (3,2%) rozpoczęło studia licencjackie;
- 17 os. (7,8%) uczestniczyło w kursach i szkoleniach;
- 14 os. (6,5%) podjęło studia podyplomowe.

Źródło: Badania ankietowe losów absolwentów Uniwersytetu Pomorskiego w Słupsku przeprowadzone w styczniu 2025 przez Akademickie Biuro Karier

13. Cel kształcenia.

Taka sama ilość badanych po 35% (76 os.) nie podjęło dalszego kształcenia, jak i podjęło – aby uzupełnić kompetencje zawodowe; 20,7% (45 os.) chciało zdobyć nowe kwalifikacje niezbędne w wykonywanej pracy; 6,9% (15 os.) chciało się przekwalifikować i zdobyć pracę; 2,3% (5 os.) chciało przygotować się do prowadzenia działalności gospodarczej.

217 odpowiedzi



Ryc. 12. Źródło: Badania ankietowe losów absolwentów Uniwersytetu Pomorskiego w Słupsku przeprowadzone w styczniu 2025 przez Akademickie Biuro Karier