

LOSY ABSOLWENTÓW AKADEMII POMORSKIEJ W SŁUPSKU

Raport z monitoringu za rok 2020

Opracowała Aneta Matyjaszek

Słupsk, luty 2021

BADANIE LOSÓW ABSOLWENTÓW

Raport z wyników ankiet przeprowadzonych wśród absolwentów

kończących studia w 2020 r.

I Wprowadzenie

1. Podstawa prawna

Monitoring losów zawodowych absolwentów przeprowadzono zgodnie z procedurą przyjętą Uchwałą Senatu Akademii Pomorskiej w Słupsku nr R.000.5.18 z dnia 24 stycznia 2018r. w sprawie wprowadzenia zmian do uchwały nr R.000.4.16 z 27 stycznia 2015 r. w sprawie wprowadzenia Procedury Badania Losów Zawodowych Absolwentów.

Na podstawie przepisów zawartych w Ustawie z 20 lipca 2018 r. Prawo o szkolnictwie wyższym i nauce (Dz.U. 2018, poz. 1668) przyjęto, że w celu dostosowania programu kształcenia do potrzeb rynku pracy uczelnia będzie prowadzić własny monitoring karier zawodowych swoich absolwentów.

Zgodnie z Rozporządzeniem Ministra Nauki i Szkolnictwa Wyższego z dnia 27 września 2018r. ws. studiów, w programie studiów uwzględnia się wnioski z analizy zgodności efektów uczenia się z potrzebami rynku pracy oraz wnioski z analizy wyników monitoringu, o którym mowa w §7.2, art. 352, ust.1. Dlatego też w przyjętej procedurze uwzględniono:

- szczegółową analizę danych przekazywanych przez pracownika Akademickiego Biura Karier (ABK);
- opiniowanie wyników pozyskanych danych;
- podejmowanie działań w celu wprowadzenia ewentualnych zmian w ofercie edukacyjnej Uczelni, doskonaleniu programów kształcenia na danym kierunku, w tym w dopasowaniu kompetencji uzyskanych w toku kształcenia do potrzeb pracodawców.

2. Zakres oraz metoda badania

Monitoring losów zawodowych absolwentów przeprowadzono w okresie listopad-grudzień 2020. Objął on osoby, które ukończyły studia w roku akademickim 2019/2020. Badanie przeprowadzono w formie anonimowej ankiety online, która została wysłana na adresy mailowe podane przez absolwentów podczas rozliczania Karty Obiegowej dla Studenta Odchodzącego z Uczelni.

Ankieta składała się z 11 pytań zamkniętych i 1 pytania otwartego. Łącznie wysłano 745 ankiet, na które odpowiedziało 119 osób, tj. 15,97% badanych.

II. Analiza monitoringu

1. Absolwenci Akademii Pomorskiej w Słupsku w roku akademickim 2019/2020

W roku akademickim 2019/2020 studia na Akademii Pomorskiej ukończyło **749** osób, w tym:

- studia stacjonarne: 462 os. (w tym 65 cudzoziemców), tj. 61,7%
- studia niestacjonarne: 287 osób (w tym 1 cudzoziemiec), tj. 38,3%

Większość absolwentów (62,4%) ukończyła studia pierwszego stopnia i jednolite studia magisterskie. Dominującą grupę stanowią osoby, które ukończyły studia pierwszego i drugiego stopnia stacjonarne i niestacjonarne na kierunku Bezpieczeństwo narodowe – 149 os. (19,9%) i Pedagogika – 135 os. (18,0%). Liczną grupę stanowią również absolwenci studiów pierwszego stopnia na kierunku Zarządzanie – 88 os. (11,7%) i Pielęgniarstwo – 84 os. (11,2%).

Dokładny podział absolwentów ze względu na formę studiów i kierunek ilustruje poniższa tabela.

Kierunek studiów	Stacjonarne		Niestacjonarne		Razem
	SPS+JSM	SDS	SPS	SDS	
Ogółem	303	159	164	123	749
KATEDRA SZTUKI MUZYCZNEJ					
Eduk. art. W zakresie sztuki muzycznej	11	10	-	-	21
INSTYTUT PEDAGOGIKI					
Pedagogika	26	20	42	47	135
Praca socjalna	7	-	-	-	7
INSTYTUT FILOLOGII					
Filologia	34	21	4	8	67
Filologia polska	13	1	-	-	14
INSTYTUT HISTORII					
Historia	7	4	-	-	11
INSTYTUT BIOLOGII I NAUK O ZIEMI					
Biologia	4	10	-	-	14
Geografia	-	1	-	8	9
Ochrona środowiska	17	-	-	-	17
INSTYTUT NAUK ŚCISŁYCH I TECHNICZNYCH					
Eduk. techniczno-informatyczna	8	-	-	-	8
Fizyka techniczna	6	-	-	-	6
Matematyka	2	-	-	-	2
INSTYTUT GEOGRAFII SPOŁECZNO-EKONOMICZNEJ I TURYSTYKI					
Turystyka i rekreacja	8	-	-	-	8
INSTYTUT NAUK O ZDROWIU					
Kosmetologia	20	-	26	-	46
Pielęgniarstwo	45	16	-	23	84
Ratownictwo medyczne	12	-	11	-	23

INSTYTUT PRAWA I ADMINISTRACJI					
Administracja	12	-	12	-	24
INSTYTUT BEZPIECZEŃSTWA I ZARZĄDZANIA					
Bezpieczeństwo narodowe	21	76	15	37	149
Politologia	7	-	-	-	7
Socjologia	9	-	-	-	9
Zarządzanie	34	-	54	-	88

Tab. 1. Absolwenci Akademii Pomorskiej w Słupsku w roku akad. 2019/2020 wg kierunków i form studiów;
źródło: sprawozdanie GUS, S-10 za 2020 rok (stan na dzień 31 grudnia 2020 r.)

2. Respondenci ankiety.

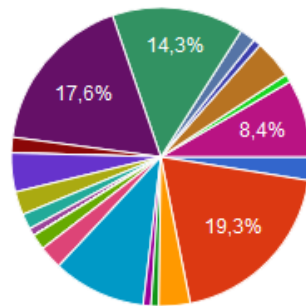
W ankiecie wzięło udział 119 osób, w tym z kierunków:

- Administracja - 3 osoby (2,5%)
- Bezpieczeństwo narodowe – 23 os. (19,3%)
- Biologia – 4 os. (3,4%)
- Edukacja artystyczna w zakresie sztuki muzycznej – 1 os. (0,8%)
- Edukacja techniczno-informatyczna (inż.) – 1 os. (0,8%)
- Filologia angielska – 12 os. (10,1%)
- Filologia germańska – 3 os. (2,5%)
- Filologia polska – 2 os. (1,7%)
- Filologia rosyjska – 0
- Fizjoterapia – 0
- Fizyka techniczna (inż.) – 1 os. (0,8%)
- Geografia – 2 os. (1,7%)
- Historia – 3 os. (2,5%)
- Kosmetologia – 5 os. (4,2%)
- Matematyka – 0
- Ochrona środowiska – 2 os. (1,7%)
- Pedagogika – 21 os. (17,6%)
- Pielęgniarstwo – 17 os. (14,3%)
- Politologia – 2 os. (1,7%)
- Praca socjalna – 1 os. (0,8%)
- Ratownictwo medyczne – 5 os. (4,2%)
- Turystyka i rekreacja – 1 os. (0,8%)
- Zarządzanie – 10 os. (8,4%)

Dane te ilustrują poniższe wykresy.

1. Kierunek studiów:

119 odpowiedzi

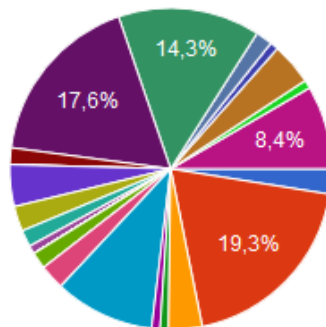


- Administracja
- Bezpieczeństwo narodowe
- Biologia
- Edukacja artystyczna w zakresie sztuki...
- Edukacja techniczno-informatyczna (i...
- Filologia angielska
- Filologia germańska
- Filologia polska

▲ 1/3 ▼

1. Kierunek studiów:

119 odpowiedzi

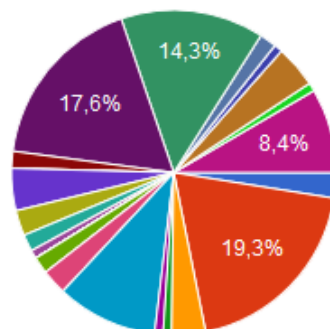


- Filologia rosyjska
- Fizjoterapia
- Fizyka techniczna (inż.)
- Geografia
- Historia
- Kosmetologia
- Matematyka
- Ochrona środowiska

▲ 2/3 ▼

1. Kierunek studiów:

119 odpowiedzi



- Pedagogika
- Pielęgniarstwo
- Politologia
- Praca socjalna
- Ratownictwo medyczne
- Turystyka i rekreacja
- Zarządzanie

▲ 3/3 ▼

Ryc. 1. Respondenci według ukończonego kierunku studiów.

Źródło: Badania ankietowe losów absolwentów Akademii Pomorskiej w Słupsku przeprowadzone w okresie październik-grudzień 2020 przez Akademickie Biuro Karier.

2. Respondenci według ukończonego poziomu studiów.

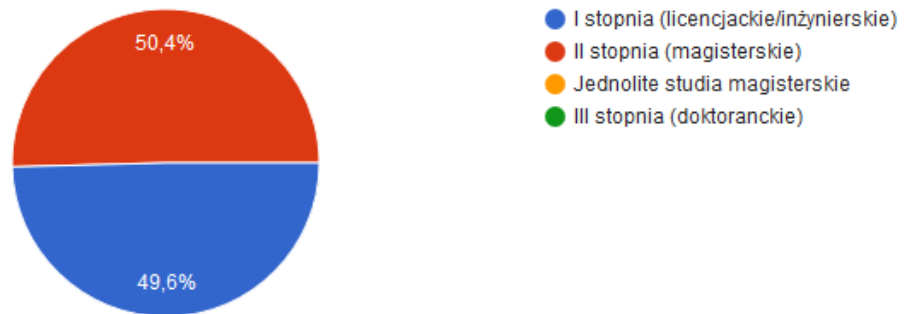
Nieznaczną większość respondentów stanowili absolwenci studiów 1. stopnia (licencjackich) – 50,4 % (60 os.).

Absolwenci studiów 2. stopnia (magisterskich) stanowili 49,6% badanych (59 os.).

Przedstawia to wykres poniżej.

2. Poziom studiów:

119 odpowiedzi

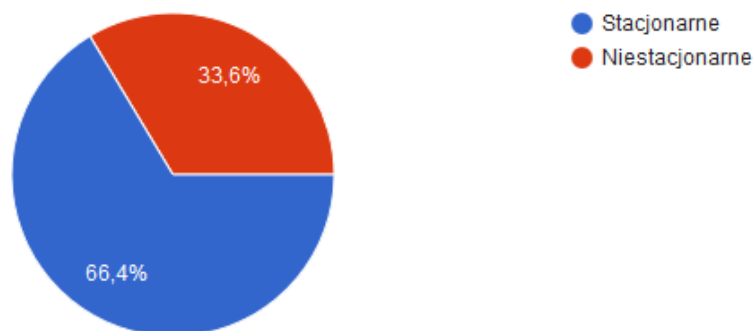


Ryc. 2. Źródło: Badania ankietowe losów absolwentów Akademii Pomorskiej w Słupsku przeprowadzone w okresie październik-grudzień 2020 przez Akademickie Biuro Karier

3. Respondenci według ukończonego trybu studiowania.

3. Forma studiów:

119 odpowiedzi



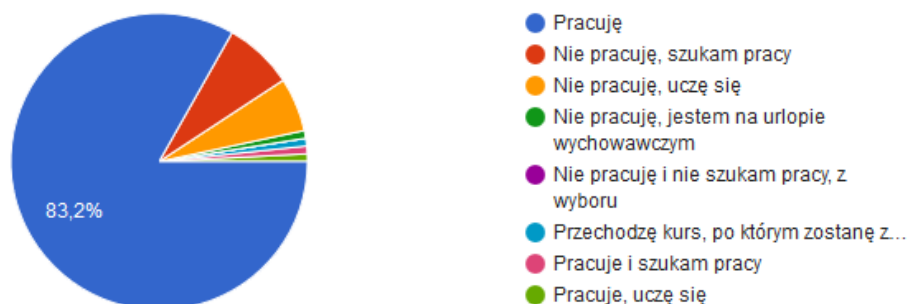
Ryc. 3. Źródło: Badania ankietowe losów absolwentów Akademii Pomorskiej w Słupsku przeprowadzone w okresie październik-grudzień 2020 przez Akademickie Biuro Karier

4. Status absolwentów na rynku pracy.

Większość badanych (83,2%) pracuje. 7,6% nie pracuje, ale poszukuje pracy. 5,9% nie pracuje, ale nadal się uczy. 0,8% nie pracuje, jest na urlopie wychowawczym. 0,8% przechodzi kurs, po którym ma zostać zatrudniona. 0,8% pracuje, ale jednocześnie szuka pracy. 0,8% pracuje i jednocześnie się uczy.

4. Jaki jest Pani/a status na rynku pracy?:

119 odpowiedzi

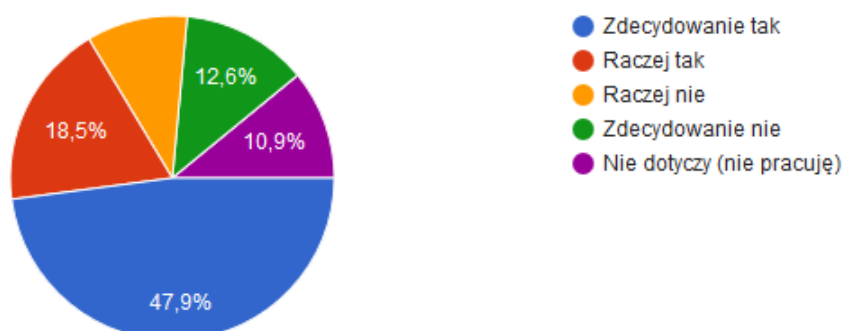


Ryc. 4. Źródło: Badania ankietowe losów absolwentów Akademii Pomorskiej w Słupsku przeprowadzone w okresie październik-grudzień 2020 przez Akademickie Biuro Karier

5. Związek pracy z ukończonym kierunkiem studiów.

5. Czy obecnie wykonywana praca ma związek z ukończonym kierunkiem studiów?:

119 odpowiedzi

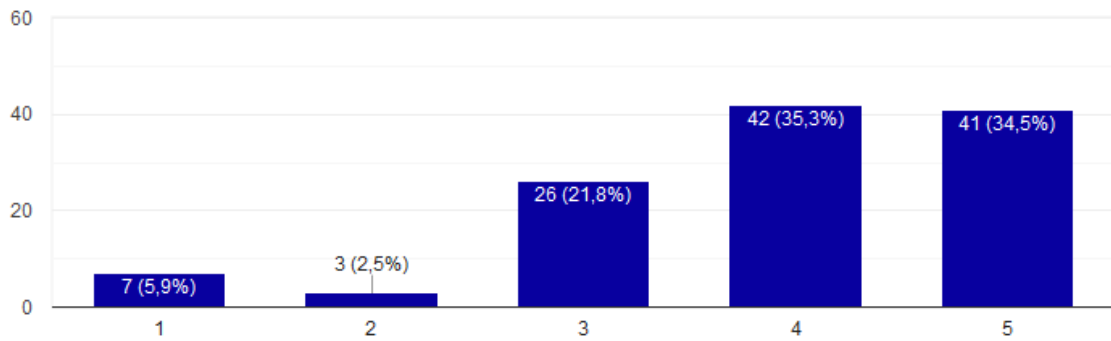


Ryc. 5. Źródło: Badania ankietowe losów absolwentów Akademii Pomorskiej w Słupsku przeprowadzone w okresie październik-grudzień 2020 przez Akademickie Biuro Karier

6. Ocena respondentów osiągniętych efektów kształcenia zakresie wiedzy.

6. W jakim stopniu osiągnięte na AP efekty kształcenia z zakresu wiedzy, są zgodne z oczekiwaniami wykonywanej przez Pana/ią pracy:

119 odpowiedzi

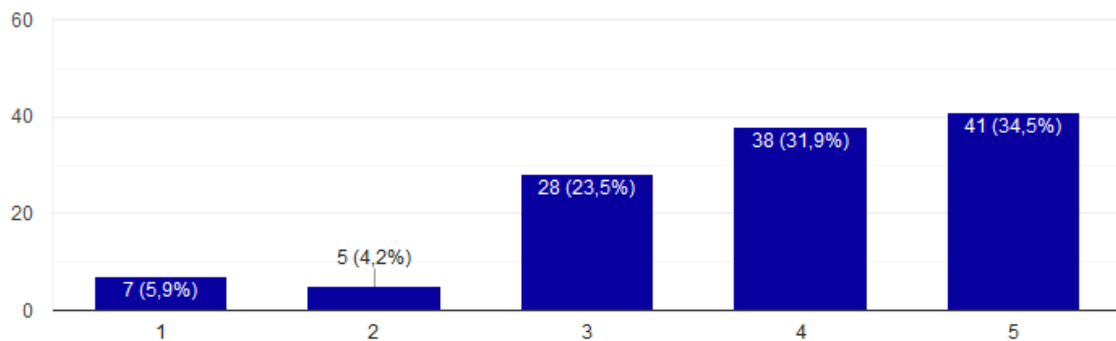


Ryc.6. Źródło: Badania ankietowe losów absolwentów Akademii Pomorskiej w Słupsku przeprowadzone w okresie październik-grudzień 2020 przez Akademickie Biuro Karier

7. Ocena respondentów osiągniętych efektów kształcenia zakresie umiejętności.

7. W jakim stopniu osiągnięte na AP efekty kształcenia z zakresu umiejętności, są zgodne z oczekiwaniami wykonywanej przez Pana/ią pracy:

119 odpowiedzi

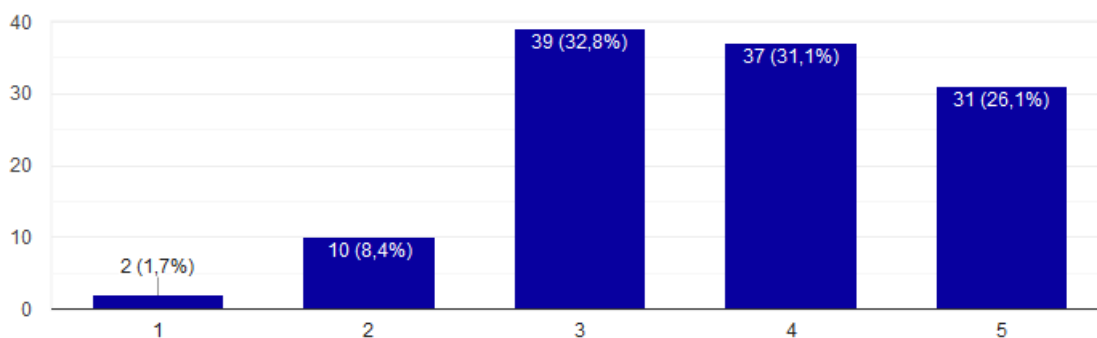


Ryc. 7.1. Źródło: Badania ankietowe losów absolwentów Akademii Pomorskiej w Słupsku przeprowadzone w okresie październik-grudzień 2020 przez Akademickie Biuro Karier

A) Znajomość języków obcych.

Znajomość języków obcych

119 odpowiedzi

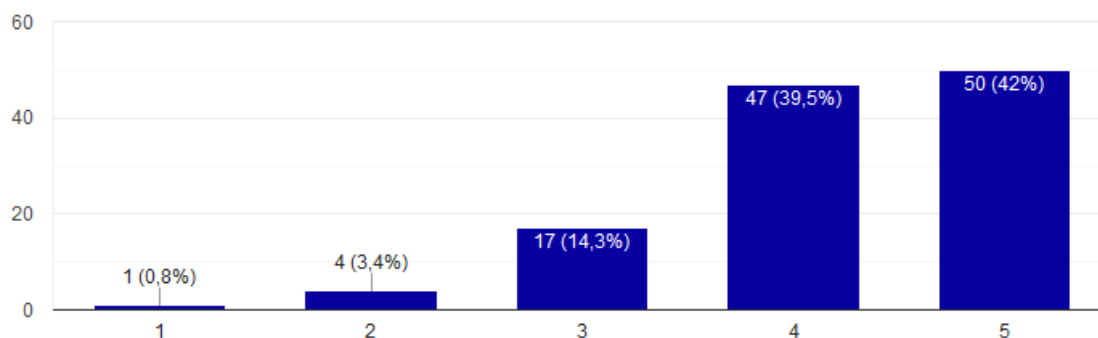


Ryc. 7.2.

B) Umiejętność korzystania z narzędzi informatycznych.

Umiejętność korzystania z narzędzi informatycznych

119 odpowiedzi

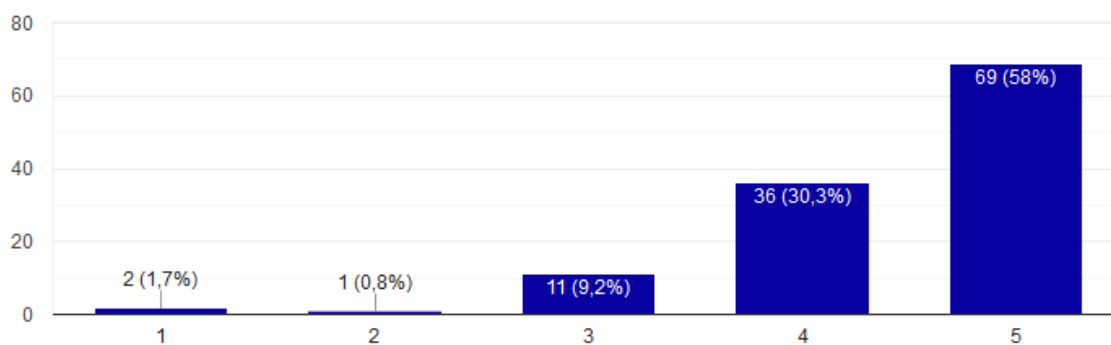


Ryc. 7.3.

C) Umiejętność organizacji czasu i wykorzystywania narzędzi informatycznych.

Umiejętność organizacji pracy i efektywnego zarządzania czasem

119 odpowiedzi

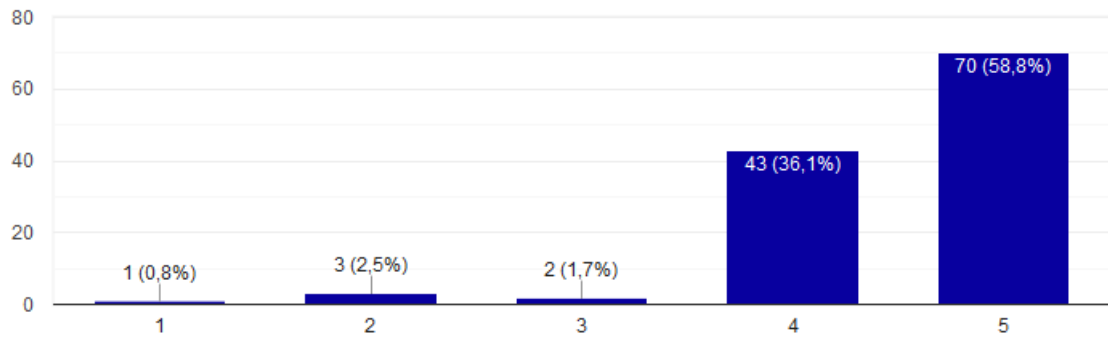


Ryc. 7.4.

D) Umiejętność samokształcenia.

Umiejętność samokształcenia

119 odpowiedzi

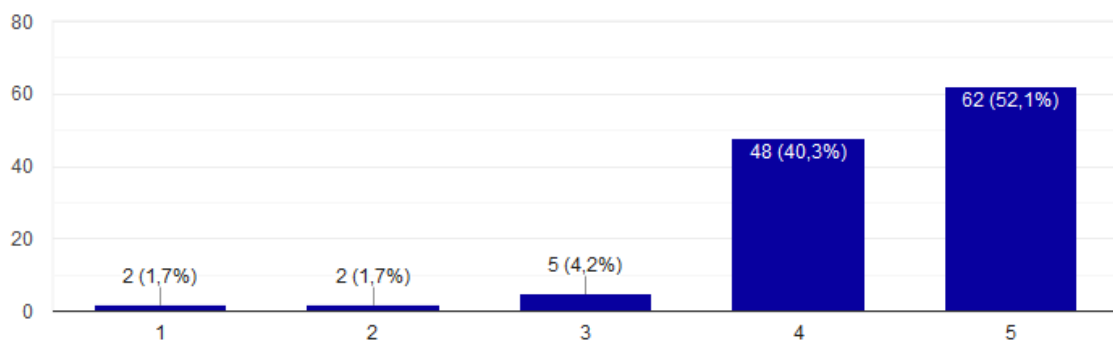


Ryc. 7.5.

E) Umiejętność tworzenia i realizowania własnych koncepcji.

Umiejętność tworzenia i realizowania własnych koncepcji

119 odpowiedzi

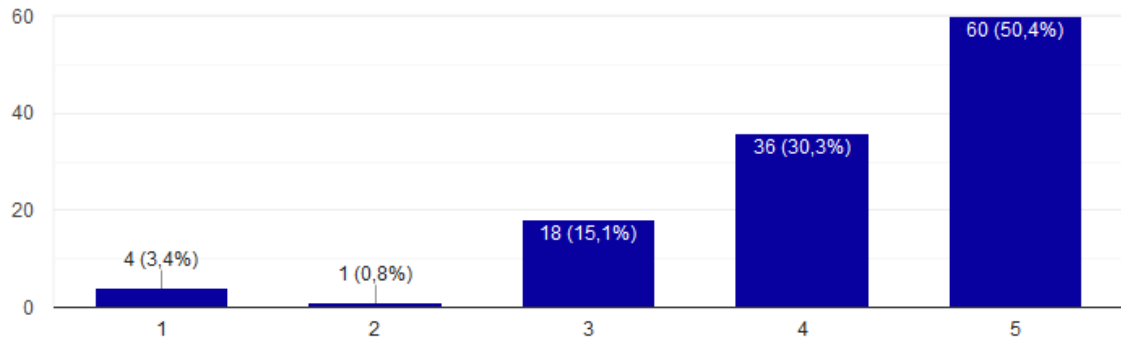


Ryc. 7.6.

8. Ocena respondentów osiągniętych efektów kształcenia zakresie kompetencji społecznych.

8. W jakim stopniu osiągnięte na AP efekty kształcenia z zakresu kompetencji społecznych, są zgodne z oczekiwaniami wykonywanej przez Pana/ią pracy:

119 odpowiedzi

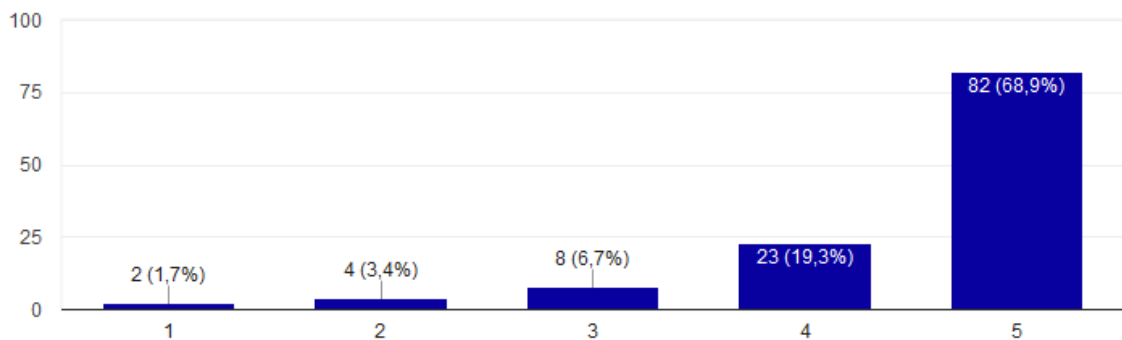


Ryc. 8.1. Źródło: Badania ankietowe losów absolwentów Akademii Pomorskiej w Słupsku przeprowadzone w okresie październik-grudzień 2020 przez Akademickie Biuro Karier

A) Potrzeba uczenia się przez całe życie.

Potrzeba uczenia się przez całe życie

119 odpowiedzi

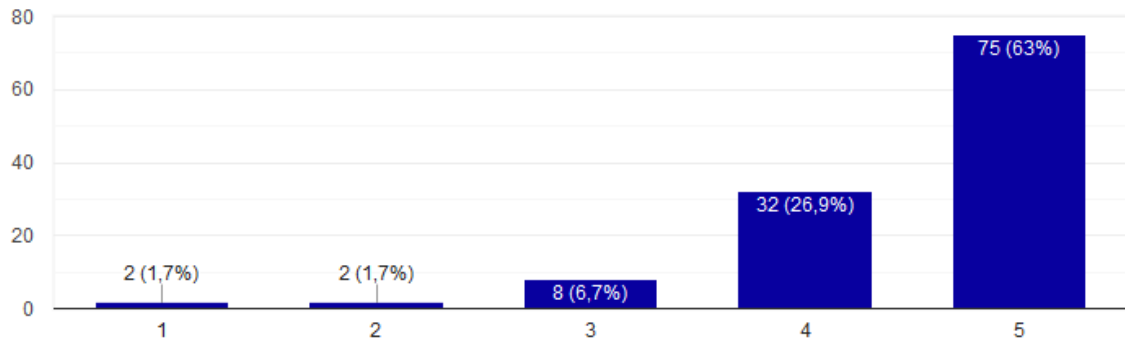


Ryc. 8.2.

B) Wykorzystanie nowoczesnych technik komunikowania się.

Współczesne techniki komunikowania się

119 odpowiedzi

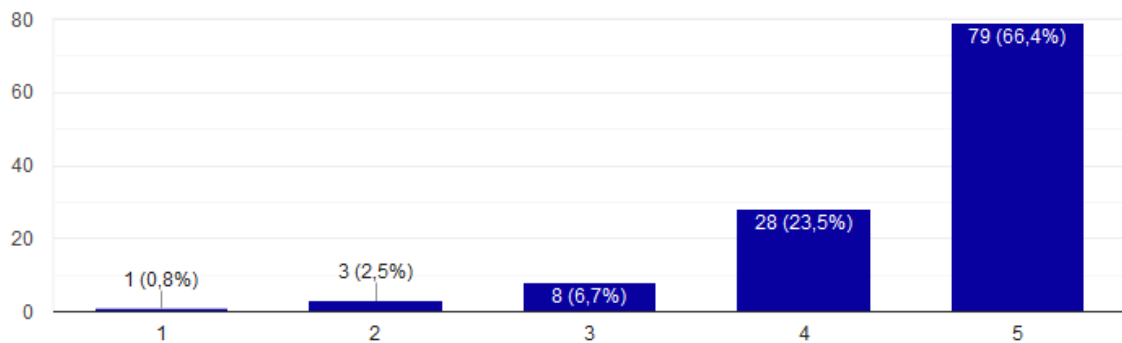


Ryc. 8.3.

c) Umiejętność pracy w grupie.

Umiejętność pracy w grupie/przyjmowanie w niej różnych ról:

119 odpowiedzi

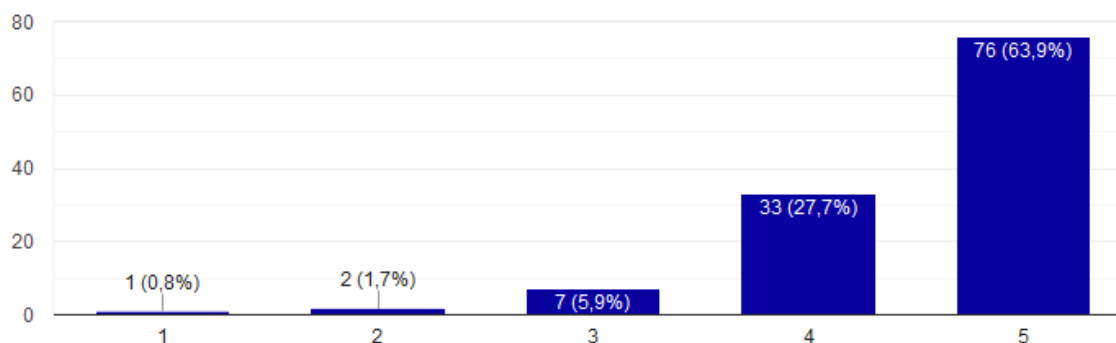


Ryc. 8.4.

d) Umiejętność podejmowania decyzji.

Umiejętność podejmowania decyzji

119 odpowiedzi

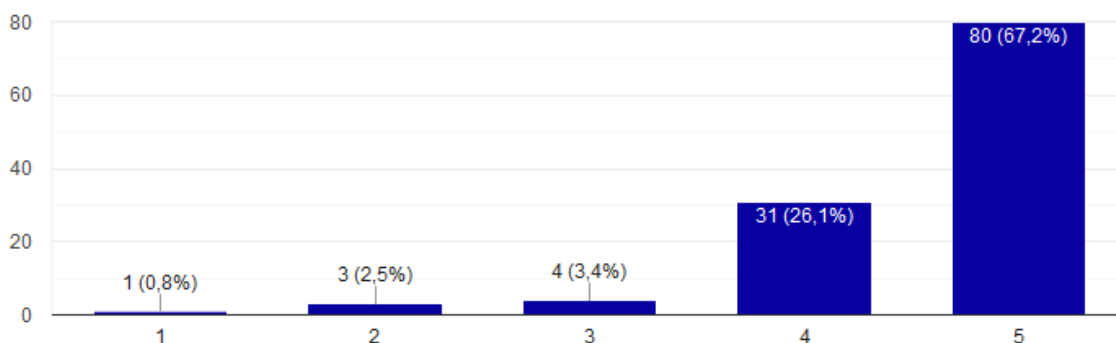


Ryc. 8.5.

e) Umiejętność określania i uzasadniania priorytetów.

Umiejętność określania i uzasadniania priorytetów

119 odpowiedzi

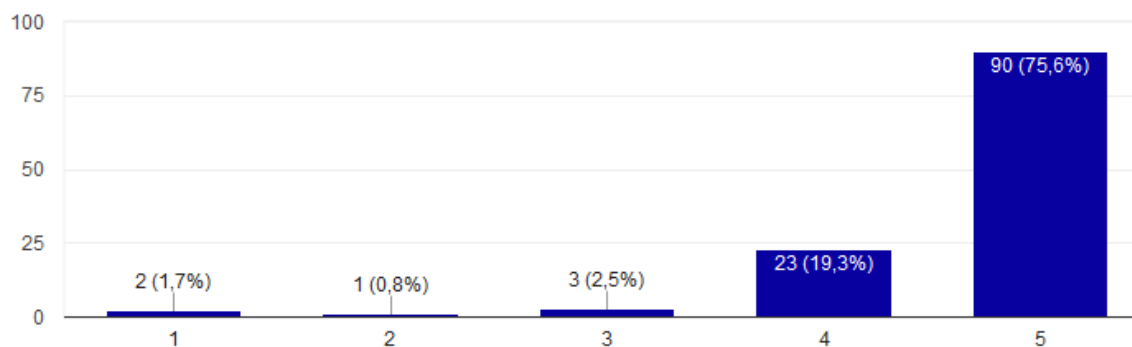


Ryc. 8.6.

f) Elastyczność w działaniu.

Etyczne postępowanie jako podstawa w działaniu

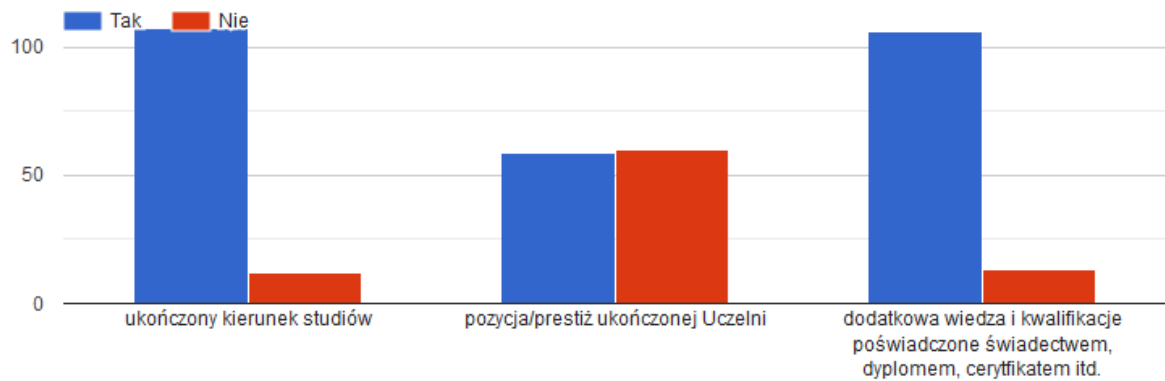
119 odpowiedzi



Ryc. 8.7.

9. Ilościowa ocena respondentów wpływu ww. czynników na wejście na rynek pracy.

9. Czy w Pana/i opinii poniższe aspekty mają wpływ podczas wejścia na rynek pracy i przy dalszej karierze zawodowej:

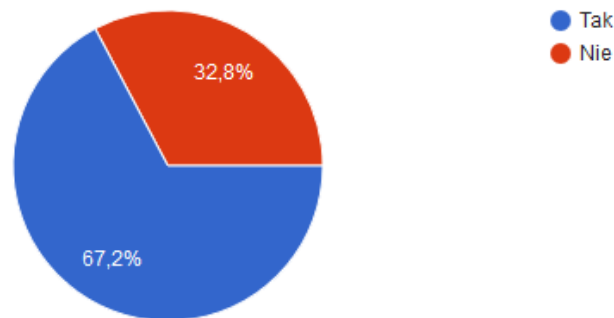


Ryc. 9. Źródło: Badania ankietowe losów absolwentów Akademii Pomorskiej w Słupsku przeprowadzone w okresie październik-grudzień 2020 przez Akademickie Biuro Karier

10. Dalsze kształcenie.

10. Czy po ukończeniu studiów podejmował/a Pan/i dalsze kształcenie?:

119 odpowiedzi



Ryc. 10. Źródło: Badania ankietowe losów absolwentów Akademii Pomorskiej w Słupsku przeprowadzone w okresie październik-grudzień 2020 przez Akademickie Biuro Karier

11. Wybrane formy kształcenia po zakończeniu studiów.

- 25,2% badanych po zakończeniu kształcenia podjęło studia drugiego stopnia.
- 3,4% podjęło studia podyplomowe.
- 16% badanych absolwentów zdecydowało się na inny kierunek studiów.
- 7,6% uzupełniało kwalifikacje na różnego typu kursach i szkoleniach.
- 1,7% zdecydowało się na samokształcenie

- 0,8% podjęło studia doktoranckie.

Źródło: Badania ankietowe losów absolwentów Akademii Pomorskiej w Słupsku przeprowadzone w okresie październik-grudzień 2020 przez Akademickie Biuro Karier

12. Cel kształcenia.

Większość badanych (33,6%) jako powód dalszego kształcenia podało chęć uzupełnienia kompetencji zawodowych. 28,6% nie podjęło dalszego kształcenia. 27,7% chciało zdobyć nowe kwalifikacje. 7,6% zdobywało kwalifikacje, aby znaleźć pracę. 2,5% kształciło się, aby podjąć działalność gospodarczą.

12. W jakim celu kształcił/a się Pan/i po ukończeniu studiów? :

119 odpowiedzi



Ryc. 12. Źródło: Badania ankietowe losów absolwentów Akademii Pomorskiej w Słupsku przeprowadzone w okresie październik-grudzień 2020 przez Akademickie Biuro Karier